



MADE
IN
GERMANY

ZSK STICKMASCHINEN GMBH

DÜZ NAKIŞ MAKİNELERİ







**ZSK DÜZ NAKIŞ MAKİNELERİ
MÜKEMMELLİK İÇİN – ALMAN MALI**
Düz ve hazır giyim nakışları için ideal bir sistem olan düz nakış makineleri üretiyoruz. Makinelerimiz, dünya çapında tüm kalite standartlarını karşılayan ekonomik üretim için tasarlandı!

MAKİNE ÇEŞİTLİLİĞİ
Modellerimiz, tek kafalıdan 56 kafalıya kadar çeşitlilik göstermektedir.

KUSURSUZ - 7/24 – YILLARCA KALICI
Nakış makinelerimiz, benzerlerinin erişemediği değerleri bir araya getirir: kusursuz nakış ve aralıksız işlemlerde dahi mükemmel güvenilirlik

VERİMLİLİK
Nakış makinelerimizin olağanüstü verimliliği, hızlı nakış yeteneği ve uzun çalışma sürelerinin toplamından ileri gelir. Yatırım getirisi yüksektir.

MUTLU MÜŞTERİLER
ZSK nakış makinelerinin sunduğu hızlı iş süreleri, kusursuzluk, esneklik ve güvenilirlik sayesinde, mutlu müşteriler garantidir.



YENİ

CHALLENGER

SERVO
MOTOR

ZSK'NIN YENİ PREMIER SINIFI

- Yeni ve güçlü servo motorlar
- McP 35 elektronik sistem entegrasyonu
- Yeni nesil kodlayıcı
- Ayarlanabilir çerçeve sınırı
- Uzun dikişlerde yüksek hızlar
- Düşük hareket ve motor gürültüsü
- Kullanıma hazır tork
- Enerji tasarruflu LED ışıklandırma
- %10'a kadar daha fazla verimlilik



Die neue Generation von ZSK Flachstickmaschinen
 Einführung von MCP 35 und Servomotoren
 Deutlich höhere Effizienz durch höhere Geschwindigkeit bei langen Stichen
 Steigerung der Stickqualität durch Einsatz stärkerer Motoren

The new Generation of ZSK Flat Embroidery
 Introduction of MCP35 and Servomotors
 Increased efficiency through higher speed at long stitches
 Improved embroidery quality by using stronger motors


CHALLENGER 03

ZSK
 MADE IN GERMANY

MODEL	KAFA	RENK	KAFA ARASI GENİŞLİĞİ MM	NAKIŞ ALANI DERİNLİĞİ MM	SINIR ÇERÇEVE GENİŞLİĞİ MM	HAREKET MESAFESİ MM	MAKSİMUM HIZ R. P.M.	MAKİNE GENİŞLİĞİ MM	MAKİNE DERİNLİĞİ MM	AĞIRLIK KG
CHALLENGER MCF 1012-400	10	12	400	500	4000	400	1100	5690	1460	2650
CHALLENGER LBF 1012-480	10	12	480	500	4800	480	1100	6290	1460	2780
CHALLENGER LBF 1212-400	12	12	400	500	4800	400	1100	6290	1460	2780
CHALLENGER LBF 1212-400	12	12	400	700	4800	400	1100	6290	1860	2750
CHALLENGER XcF 1509-400	15	9	400	500	6000	400	1100	7650	1460	3500
CHALLENGER XcF 1512-400	15	12	400	1000	6000	400	1000	7650	2460	3500
CHALLENGER YCF 1809-400	18	9	400	1000	7200	400	900	8840	2460	4570



S, M, L, X, Y & Z



ÜSTÜN VERİMLİLİK NAKIŞ MAKİNESİ SERİLERİ S, M, L, X, Y VE Z

ALMAN MALI ZSK nakış makineleri:

- Hazır giyim
- İç giyim
- Düz
- Amblem
- Ev tekstili
- Toplu üretim için idealdir.

ÖZELLİKLERİ

- Nakış Hızı
- Dakikada 1.100 dikişe kadar
- Nakış Alanları
- 600 mm x 400 mm'ye kadar Tek Motif
- 1.400 mm x 9.120 mm'ye kadar Sınır Çerçevesi
- 12'ye kadar İğne / Renk
- Otomatik İplik Kesici
- Üst ve Alt İplik Kontrolü
- Otomatik İğne Ardı vuruş
- Ayarlanabilir Baskı Ayağı
- Otomatik Kafa Seçimi
- Sonsuz Kumaşlarda Aralıksız Tasarımlar için Çek-Çıkar Modu
- Otomatik Hata Analizi
- Pratik Kontrol Birimi T8-2
- Tüm Genel Endüstriyel Kodlara uygun
- Windows Tabanlı Ağ
- Opsiyonel Cihazlar
- Örneğin Payet, kordone, delici ve sıcak hava kesimi
- ALMAN MALI

MODELLER

	KAFA	RENK	KAFA ARASI GENİŞLİĞİ MM	NAKIŞ ALANI DERİNLİĞİ MM	SINIR ÇERÇEVE GENİŞLİĞİ MM	HAREKET MESAFESİ MM	MAKSİMUM HIZ R. P.M.	MAKİNE GENİŞLİĞİ MM	MAKİNE DERİNLİĞİ MM	AĞIRLIK KG
SGFA 0112 - 1300	1	12	-	1400	1300	1300	1000	100	3260	2100
SGFA 0412 - 480	4	12	480	1000	1920	480	1000	4100	2460	2130
SGFA 0609-300 D	6	9	300	1000	1800	600	1000	4100	2460	2150
SGFA 0609-300 D - IT	6	9	300	1400	1800	600	1000	4100	2460	2150
SGFA 1206-24/4 Q	12	6	162,42	700	1950	650	1000	4100	3260	2200
SGFA 1206-24/4 Q	12	6	162,42	1.400	1950	650	1000	4100	3260	2200
MCFB 0612 - 600	6	12	600	700	3600	600	1100	5690	1860	2780
MCFB 0612 - 600	6	12	600	1000	3600	600	1100	5690	2460	2780
MCFB 0612 - 600	6	12	600	1200	3600	600	1000	5690	2860	2780
MCFB 0612 - 600	6	12	600	1500	3600	600	1000	5690	2860	2780
MCFB 0812 - 480	8	12	480	500	3840	480	1100	5690	1460	2600
MCFB 0812 - 480	8	12	480	700	3840	480	1100	5690	1860	2600
MCFB 0812 - 480	8	12	480	1000	3840	480	1000	5690	2460	2600
MCFB 1012 - 400	10	12	400	500	4000	400	1100	5690	1460	2650
MCFB 1012 - 400	10	12	400	700	4000	400	1100	5690	1860	2650
MCFB 1012 - 400	10	12	400	1000	4000	400	1000	5690	2460	2650
MCFB 1212 - 350	12	12	350	500	4200	350	1100	5690	1460	2700
MCFB 1212 - 350	12	12	350	700	4200	350	1100	5690	1860	2700
LBFB 1012 - 480	10	12	480	500	4800	480	1100	6290	1460	2750
LBFB 1012 - 480	10	12	480	700	4800	480	1100	6290	1860	2750
LBFB 1209 - 400	12	9	400	500	4800	400	1100	6290	1460	2780
LBFB 1209 - 400	12	9	400	700	4800	400	1100	6290	1860	2780

MODELLER

	KAFA	RENK	KAFA ARASI GENİŞLİĞİ MM	NAKIŞ ALANI DERİNLİĞİ MM	SINIR ÇERÇEVE GENİŞLİĞİ MM	HAREKET MESAFESİ MM	MAKSİMUM HIZ R. P.M.	MAKİNE GENİŞLİĞİ MM	MAKİNE DERİNLİĞİ MM	AĞIRLIK KG
LBFB 1212 - 400	12	12	400	500	4800	400	1100	6290	1460	2780
LBFB 1212 - 400	12	12	400	700	4800	400	1100	6290	1860	2780
XGFA 1012 - 600	10	12	600	700	6000	600	1000	7980	1860	3700
XGFA 1012 - 600	10	12	600	1000	6000	600	1000	7980	2460	3700
XCFB 1212 - 480	12	12	480	500	5760	480	1100	7650	1460	3460
XCFB 1212 - 480	12	12	480	700	5760	480	1100	7650	1860	3460
XCFB 1212 - 480	12	12	480	1000	5760	480	1000	7650	2460	3460
XCFB 1509 - 400	15	9	400	500	6000	400	1100	7650	1460	3500
XCFB 1509 - 400	15	9	400	700	6000	400	1100	7650	1860	3500
XCFB 1509 - 400	15	9	400	1000	6000	400	1000	7650	2460	3500
XCFB 1509 - 400	15	9	400	1500	6000	400	1000	7650	3460	3500
XCFB 1512 - 400	15	12	400	500	6000	400	1100	7650	1460	3500
XCFB 1512 - 400	15	12	400	700	6000	400	1100	7650	1860	3500
XCFB 1512 - 400	15	12	400	1000	6000	400	1000	7650	2460	3500
XCFB 1512 - 400	15	12	400	1500	6000	400	1000	7650	3460	3500
XCFA 1812 - 350	18	12	350	500	6300	350	1000	7650	1460	3540
XCFA 1812 - 350	18	12	350	700	6300	350	1000	7650	1860	3540
XGFA 1809-48/4 D	18	9	324,84	1000	5848	650	1000	7980	2460	3800
XGFA 1812-330 D	18	12	330	700	5940	660	1000	7980	1860	3800
YCFA 1012-600 D	10	12	600	1200	6000	1200	900	8840	2860	4500
YCFA 1812 - 400	18	12	400	700	7200	400	900	8840	1860	4570
YCFA 1812 - 400	18	12	400	1000	7200	400	900	8840	2460	4570

MODELLER

	KAFA	RENK	KAFA ARASI GENİŞLİĞİ MM	NAKIŞ ALANI DERİNLİĞİ MM	SINIR ÇERÇEVE GENİŞLİĞİ MM	HAREKET MESAFESİ MM	MAKSİMUM HIZ R. P.M.	MAKİNE GENİŞLİĞİ MM	MAKİNE DERİNLİĞİ MM	AĞIRLIK KG
YCFA 1812 - 400	18	12	400	1400	7200	400	900	8840	3260	4570
YCFA 1812 - 400	18	12	400	1500	7200	400	900	8840	3460	4570
YGFA 0912-800	9	12	800	1000	7200	800	900	9275	2460	4500
YGFA 1406-480 D	14	6	480	1400	6720	960	900	9275	3260	4600
YGFA 1406-480 D	14	6	480	1500	6720	960	900	9275	3460	4600
YGFA 1412-480 D	14	12	480	1400	6720	960	900	9275	3260	4600
YGFA 1412-480 D	14	12	480	1500	6720	960	900	9275	3460	4600
YCFB 1506 - 480	15	6	480	700	7200	480	1000	8840	1860	4500
YCFB 1506 - 480	15	6	480	1000	7200	480	1000	8840	2460	4500
YCFB 1506 - 480	15	6	480	1400	7200	480	1000	8840	3260	4500
YCFB 1506 - 480	15	6	480	1500	7200	480	1000	8840	3460	4500
YCFB 1509 - 480	15	9	480	700	7200	480	1000	8840	1860	4500
YCFB 1509 - 480	15	9	480	1000	7200	480	1000	8840	2460	4500
YCFB 1509 - 480	15	9	480	1400	7200	480	1000	8840	3260	4500
YCFB 1509 - 480	15	9	480	1500	7200	480	1000	8840	3460	4500
YCFB 1512 - 480	15	12	480	700	7200	480	1000	8840	1860	4500
YCFB 1512 - 480	15	12	480	1000	7200	480	1000	8840	2460	4500
YCFB 1512 - 480	15	12	480	1400	7200	480	1000	8840	3260	4500
YCFB 1512 - 480	15	12	480	1500	7200	480	1000	8840	3460	4500
YGFA 1812-400 D	18	12	400	700	7200	800	900	9275	1860	4800
YGFA 1812-400 D	18	12	400	1200	7200	800	900	9275	2860	4800
YGFA 1812-400 D	18	12	400	1400	7200	800	900	9275	3260	4800

MODELLER

	KAFA	RENK	KAFA ARASI GENİŞLİĞİ MM	NAKIŞ ALANI DERİNLİĞİ MM	SINIR ÇERÇEVE GENİŞLİĞİ MM	HAREKET MESAFESİ MM	MAKSİMUM HIZ R. P.M.	MAKİNE GENİŞLİĞİ MM	MAKİNE DERİNLİĞİ MM	AĞIRLIK KG
YGFA 1812-400 D	18	12	400	1500	7200	800	900	9275	3460	4800
YCFA 2206-48/4	22	6	324,84	700	7148	325	900	8840	1860	4600
YCFA 2206-48/4	22	6	324,84	1200	7148	325	900	8840	2860	4600
YCFA 2206-48/4	22	6	324,84	1400	7148	325	900	8840	3260	4600
YCFA 2206-48/4	22	6	324,84	1500	7148	325	900	8840	3460	4600
YCFA 2209-48/4	22	9	324,84	700	7148	325	900	8840	1860	4600
YCFA 2209-48/4	22	9	324,84	1200	7148 3	25	900	8840	2860	4600
YCFA 2209-48/4	22	9	324,84	1400	7148	325	900	8840	3260	4600
YCFA 2209-48/4	22	9	324,84	1500	7148	325	900	8840	3460	4600
YCFA 3009-240 D	30 9		240	700	7200	480	900	8840	1860	4790
YCFA 3009-240 D	30	9	240	1400	7200	480	900	8840	3260	4790
YCFA 3606-240 D	36	6	240	1000	-	480	900	8840	-	4790
YCFA 4406-24/4 D	44	6	162,42	1400	7148	325	900	8840	3260	4900
YCFA 4406-24/4 D	44	6	162,42	1500	7148	325	900	8840	3460	4900
ZBFA 2809-48/4	28	9	324,84	1200	9096	325	900	11235	2860	6300
ZBFA 2809-48/4	28	9	324,84	1400	9096	325	900	11235	3260	6300
ZBFA 2809-48/4	28	9	324,84	1500	9096	325	900	11235	3460	6300
ZCFA 3806-240 D	38	6	240	1400	9120	480	900	11560	3260	6750
ZCFA 3809-240 D	38	9	240	1400	9120	480	900	11560	3260	6750
ZBFA 5606-24/4 D	56	6	162,42	1400	9096	325	900	11235	3260	6500
ZBFA 5606-24/4 D	56	6	162,42	1500	9096	325	900	11235	3460	6500

*D: Kafa iptalli sistem




HAC Sıcak Hava Aplike Kesim Aparatı



Otomatik masura deęiřtirci

Otomatik Kordone Aparatı



AKSESUARLAR YARATICILIK VE VERİMLİLİK


ZSK STICKMASCHINEN GMBH

Çeřitli ölçü ve řekillerde kordone, sıcak hava kesim, delici veya payetlerle yaratıcı tasarımlar elde edebilirsiniz.


ZSK başlık ve aksesuar seçenekleri ile benzersiz ürünler tasarlayıp üretebilirsiniz.

ZSK NAKIŞ MAKİNELERİ İÇİN AKSESUAR SEÇENEKLERİ

- Kordone Aparatı ZigZag EP1.2
- Aparat / Süzene Aparatı
- HAC Sıcak Hava Kesim Aparatı
- Delici Aparatı
- Payet Aparatı V6.1
3 mm-9 mm payet ölçüsü için
- Payet Aparatı V9
3 mm-19 mm payet ölçüsü için
- İkiz Payet Aparatı T6
3 mm-9 mm payet ölçüsü için
- Payet Aparatı LED
- Pul Aparatı Taş ve Payetli





İkiz Payet Aparatı T6



Basi Kordone Aparatı



Delici Aparat



EŞSİZ TASARIMLAR ZSK ÖZEL NAKIŞ MAKİNELERİ

ZSK Özel Nakış Makineleri, muhteşem nakış uygulamaları için ihtiyacınız olan her şeyi size sunuyor. Bu makinelerde kullanılan özel Nakış Kafaları W ve K olmak üzere iki ana kategoriye ayrılmıştır.

W-KAFA

- Üç farklı çalışma modu:
Kordone, Süzene ve ZigZag
- Fantezi iplik, kurdele, kordone, zincir nakış veya ip gibi standart dışı malzemeler için idealdir.
- Yüksek vuruş hızı
- Çok renkli nakış, payet aparatı ve K-başlığı ile birlikte kullanılabilir

K-KAFA

- Zincir ve süzene nakış işleri için ideal
- Altı farklı renge kadar otomatik değişiklik seçeneği
- Süzene nakışlar için yükseklik ayarı
- Çok renkli nakış, payet aparatı ve W-kafası ile birlikte kullanılabilir.



MODELLER

	KAFA	RENK	KAFA ARASI GENİŞLİĞİ MM	NAKIŞ ALANI DERİNLİĞİ MM	SINIR ÇERÇEVE GENİŞLİĞİ MM	HAREKET MESAFESİ MM	MAKSİMUM HIZ R.P.M.	MAKİNE GENİŞLİĞİ MM	MAKİNE DERİNLİĞİ MM	AĞIRLIK KG
W / Z - KOMBİNASYON SERİLERİ										
JCW 0100	1	1	500	600	500	500	850	1570	1730	420
JCZA 0109	1 + 1	9	550	700	600	825	900/850	2000	1730	740
JCZA 0309	3 + 3	9	550	700	1650	825	900/850	3440	1840	950
SGW 0100	1	-	1375	1200	1375	1375	850	4100	2860	1900
SGZA 0109	1 + 1	9	1100	1000	1100	1375	900/850	4100	2460	2000
SGZA 0109	1 + 1	9	1100	1500	1100	1375	900/850	4100	3460	2000
YGZA 0812	8 + 8	9	800	700	6400	1150	900/850	9275	1840	4300
YGZA 0812	8 + 8	9	800	1400	6400	1150	900/850	9275	3260	4300
XGZA 1009	10 + 10	9	550	1000	5500	825	900/850	7980	2460	4300
YGZA 1406	14 + 14	6	480	1200	6720	720	900/850	9275	2860	5100
YGZA 1406	14 + 14	6	480	1400	6720	720	900/850	9275	3260	5100
ZBZA 1509	15 + 15	9	550	1000	8250	825	900/850	11235	2460	6600
K / H – KOMBİNASYON SERİLERİ										
JCK 0100	1	-	500	500	500	500	700	1570	1330	350
JCHA 0109	1 + 1	9	550	700	600	825	900/700	2000	1730	800
YGHA 1406	14 + 14	6	480	1,200	6720	720	900/700	9275	2860	4500
YGHA 1406	14 + 14	6	480	1400	6720	720	900/700	9275	3260	4500
V – KOMBİNASYON SERİLERİ										
SGVA 0109	1+1+1	9	825	1000	825	1375	900/850/700	4100	2460	2000

AÇIKLAMA

W- Makinesi: yalnız bant/Kordone nakışı
Z- Makinesi: Standart ve W-Kafa eş sayısı
K- Makinesi: yalnız zincir/Süzene nakışı

H- Makinesi: Standart ve K-başlık eş sayısı
V- Makinesi: Tüm kafa seçenekleri eş sayısı

T8-2 KONTROL İSTASYONU KULLANICI ARAYÜZÜ

T8-2 kontrol istasyonu, ZSK nakış makinesinin muazzam yeteneklerinin ardındaki güçtür.

Bu istasyon, ekranda görünen işleve yönelik üstün kaliteli düğmelerle çalıştırılır. T8-2'nin kullanımı son derece kolay ve pratiktir.

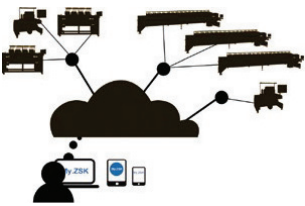
T8-2

- Pratik ve mantıksal kullanım
- Şebekelemeye hazır
- Tüm yaygın endüstriyel kodlara uygun
- 14 farklı dil seçeneği
- 80,000,000 vuruş depo kapasitesi
- Barkod özelliği



MY.ZSK TESİS BİLGİ YÖNETİM SİSTEMİ

My.ZSK, ZSK nakış makineleri çalışma verilerinin kaydı, yönetimi ve görüntülemesine yönelik bir sistemdir. Yeni geliştirilen MY.ZSK, ZSK nakış makinesi kullanıcılarına, sisteme kayıtlı makinelerin performansını internet üzerinden diledikleri zaman ve diledikleri yerde kontrol etme ve inceleme fırsatı sunuyor.



ÖZELLİKLERİ

KAYIT VE YÖNETİM

- Teknik ve kurumsal tesis verileri kaydı
- Çoklu konum yönetimi
- Sınırsız makine yönetimi
- Operatör yönetimi

İNCELEME VE RAPOR

- Makine verimliliği
- Personel verimliliği
- Konum bazlı raporlar
- Hata statüsü
örneğin her makine için iplik kopma hatası
- Hata raporları




ÇAĞRI MERKEZİ

Dünya çapında 75'in üzerinde ülkedeki satış ve hizmet ortakları her ihtiyacınızda yanınızda.




EĞİTİMLER

Müşteri ve ortaklara yönelik adreste veya ZSK eğitim merkezinde düzenlenen eğitimler



YEDEK PARÇA

10,000'in üzerinde yedek parça için hızlı küresel teslimat ve kurulum garantisi



TEKNİK DESTEK

75'in üzerinde ülkede dilinizi konuşan eğitimli uzman ve teknikerler
Eposta: service@zsk.de



ZSK STICKMASCHINEN

Magdeburger Str. 38-- 40
47800 Krefeld
Germany
Web: www.zsk.de Eposta:
zsk@zsk.de
GMBH



www.facebook.com/ZSK.Stickmas



www.youtube.com/zsk

TÜRKİYE TEK DİSTRİBÜTÖRÜ



Nakış-Lazer Teknoloji Tic. Ltd. Şti.

Meriç Mah. 5747/10 Sokak No.16/2
MTK Sitesi 35090 Bornova-İzmir/Türkiye

Gsm: +90 532 702 4040
+90 532 272 2828

e-mail:
aykut@goksel.ist • fago@goksel35.com

web. www.zskturkiye.com



ZSK-DIE STICKMASCHINE.